

筑紫台高等学校へ入学される生徒保護者の皆様へ

株式会社学生服センターカク

令和7年度 冬制服の採寸及びご注文について

拝啓 時下ますますご清栄のこととお慶び申し上げます。
 さて、制服のご注文に関して、今年度よりオンラインでのご注文へと変更いたします。
 また、それに伴いお支払いにクレジットカードを利用できるようになります。
 保護者の皆様におかれましては、ご来店前に同封しております資料をご確認いただき、
 事前登録をよろしくお願い申し上げます。 敬具

※学生服センターカクの店舗でも従来通り制服着用・注文を受け付けております。
 必要なスマートフォンをお持ちでない方は店舗に用意しております申込書をご記入いただき
 店舗にてご注文をお願いいたします。

ご利用手順	ご用意していただく物
オンライン注文システム 「ご利用マニュアル」	ご家庭でお持ちの 「スマートフォン」

採寸・ご注文手順

- ①ご自宅で事前にマニュアルを参考に事前登録を行ってください。

- ②学生服センターカクご来店して採寸、サイズ決定

- ③数量決定して、注文を完了させてください。


下記のQRコードをスマートフォンで読み、「ご利用マニュアル」の説明に沿って
事前登録を完了させてください。



※3月18日（火）までは「ご注文」出来ません。
 ※3月21日（金）までに注文完了されていない場合は
納品が間に合いませんのでくれぐれもご注意下さい。
 ※ご注文後、明細の変更はできません。
 ※商品は宅配または店舗受け取りを選択できます。
宅配はクレジット決済のみ、店舗受け取りは現金支払い
 または、クレジット決済となります。
 ※店頭でのお支払いは現金のみとなります。
 （各自治体の地域振興券をご利用いただけます。）
 ※商品発送運賃については裏に記載しております。



<https://twosvr.two-shop.jp/school/login/>

【筑紫台高等学校 専用アクセスコード】
200031

【ご注文期間】
3月18日（火）～3月21日（金）

制服の販売・発送日について

お届け予定日
宅配又は店舗受け取りにてお渡し（サイト内での選択） 4月5日以降

お問い合わせ先

学生服センターカク

対応時間 【 10：00～18：00 】 ☎ **092-406-2720**
 【 毎週水曜日 店休日 】 ✉ kaku-uniform.info@su-kaku.jp
 ※電話が集中して繋がりにくい時間帯もあります。何卒ご了承ください。

学校法人筑紫台学園

筑紫台高等学校

指定制服販売店

学生服センターカク

店舗案内

福岡県内に7店舗あります。
お近くの店舗をご利用下さい。

二日市店

筑紫野市二日市中央3丁目9-50
TEL. 092-922-1278

春日店

春日市紅葉ヶ丘西3丁目-10
TEL. 092-592-0601

甘木店

朝倉市甘木(七日町)825-7
TEL. 0946-24-5535

西新店

福岡市早良区西新5丁目2-36
TEL. 092-851-1511

香椎店

福岡市東区香椎駅前2丁目12-36
TEL. 092-671-2992

前原店

糸島市前原中央2丁目7-41
TEL. 092-324-8027

天神本店

福岡市中央区渡辺通5丁目24-32
FPG リンクス天神南3階
TEL. 092-781-6878
営業時間：10:00～18:00
店休日：毎週水曜日

店休日など最新情報はホームページでご確認下さい。

<https://www.su-kaku.jp>

学生服センターカク



発送運賃について

商品の宅配では地域別に下記運賃を頂いています。

発送先地域	金額
福岡県内	900円
九州各県（沖縄除く）	1,400円
沖縄県	2,000円
中国・四国・近畿	1,900円
東海・北陸・信越・関東	2,500円
東北・北海道	3,000円




筑紫台高等学校の制服に関するお問い合わせ先

☎ 092-406-2720

✉ kaku-uniform.info@su-kaku.jp


Aタイプ

一般的な男性体型用




Bタイプ

一般的な女性体型用



Cタイプ



制服着用ルール

シャツ(学校指定のもの)

- ・正装は白長袖シャツとする
- ・オプションでラベンダーとサックスブルーを選択可能

ネクタイ・リボン(ワンタッチ仕様)

- ・ジャケット着用時には必ずつける
- ・正装は青とする
- ※ネクタイとリボンは選択制
- ・オプションでエンジのネクタイとリボンを選択可能

スカート・キュロット着用時

- ・式典の際のソックスは学校指定のものとする
- ※通常時は黒、紺、白の単色でも可

スラックス着用時

- ・ソックスは黒、紺、白の単色とする。
- ・ベルト(黒)をつける

Line Up

制服のラインナップ (必須購入)

※価格は税込価格になります

Aタイプ

一般的な男性体型用



ジャケット
26,000円



長袖シャツ(白)
4,600円



スラックス
14,500円



ネクタイ(青)
2,800円

市販の物でOK



ソックス
(黒・紺・白)



ベルト(黒)
(推奨品として販売)
2,700円

Bタイプ


一般的な女性体型用



ジャケット
24,300円



長袖シャツ(白)
4,600円



スカートまたはキュロット
17,500円 22,700円

Cタイプ

一般的な男性体型用



スラックス
14,500円

Bタイプ

一般的な女性体型用



リボン(青)
2,200円

Bタイプ

一般的な男性体型用



ネクタイ(青)
2,800円

Bタイプ

一般的な女性体型用



ソックス
940円

市販の物でOK

Cタイプ



細ベルト(黒)
(推奨品として販売)
2,700円

Option

制服のオプション (自由購入)

体温調節に役立つニットセーター・ベストは、季節に合わせて着こなそう。

※ 指定ニットセーター、ベスト以外の着用は認められていません



長袖シャツ(サックス)
4,600円



長袖シャツ(ラベンダー)
4,600円



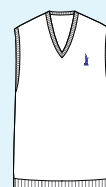
ネクタイ(エンジ)
2,800円



リボン(エンジ)
2,200円



ベスト(紺)
5,400円



ベスト(白)
5,400円



ニットセーター(紺)
6,400円



ニットセーター(白)
6,400円

※ 指定ニットセーターのお渡し時期は秋となります

自宅で
事前登録



ご利用マニュアル

ご自身のスマートフォンを使って、自宅で事前に必要情報を入力し、
採寸会場にて試着したサイズを
スマートフォンに入力するシステムです。

- 採寸時、受付で制服注文書へ記入する手間がなくなり、採寸での待ち時間が減少されます。
- 注文内容がスマートフォンでいつでも確認できます。



ご注文の流れ

- 1 自宅で事前に個人情報入力
- 2 採寸時、試着してサイズ決定後、スマートフォンへ情報入力
- 3 注文完了



<https://twosvr.two-shop.jp/school/login/>

事前登録について

1

配布資料掲載のQRコードを読み込む



スマートフォンを使用して読み取る

2



1

初めての方はこちらをタップください。

3

TOMBOW CO., LTD.

ご指定のメールアドレスに届いたメール本文内のURLより続きを進めてください。

アクセスコード

ここに入力 2

登録用メールアドレス

ここに入力 2

メールが届かない場合はこちら

送信

戻る

2 アクセスコード、メールアドレスを入力し、送信ボタンをタップします。
 ※アクセスコードとは、学校から配布されている数字のコードです。

5

初めての方(ご購入前登録がまだの方)

言語設定(language)

▼ 日本語

事前登録

アクセスコード

必須

IDとパスワードはご自身で任意の「英数字」で設定ください。

ログインID (半角英数字10文字以内)

必須

パスワード (半角英数字6-10文字)

必須

購入アイテム


必須

Q & A 次へ

アクセスコード、ID、パスワード、購入アイテムを登録し、「次へ」ボタンをタップします。

※ID、パスワードはお客様の任意で設定ください。

4



メール内のURLをタップ

6

トンプ学園 言語設定(language)

▼ 日本語

受験番号・受検番号 (半角英数字)

必須

生徒氏名(漢字) (全角)

必須

姓

名

ご住所

必須 *ハイフンを入れずに入力してください

郵便番号

必須

市区町村

番地

建物名

「個人情報保護方針」「個人情報の取扱」への同意確認

このウェブサイトは株式会社トンプが運営しています。当社の「個人情報保護方針」「個人情報の取扱」についてはこちらをご覧ください。

個人情報保護方針・個人情報の取扱

当サイトはSSLに対応しています。SSLは、情報を暗号化して送信する方法のことで、お客様にご入力頂きますお名前やメールアドレスなどの個人情報を安全に当社へ送信頂けます。

必須 上記に同意します。

戻る Q & A 確認

受験番号、氏名、電話番号、住所等を入力し、個人情報の取り扱いについてご確認ください。

7

トンボ学園

ログインID
△△△△△

パスワード (半角英数字6文字以上)
●●●●●●

購入アイテム

受験番号・受検番号 (半角英数字)
▽▽▽▽

生徒氏名(漢字) (全角)

戻る Q & A **3** 登録

3 登録内容の確認画面が表示されますので、変更なければ「登録」ボタンをタップください。

8

トンボ学園

事前登録のお申込みありがとうございました。

ログインID: △△△△△
パスワード: ●●●●●●

ログインID、パスワードはご注文後のご購入確認に必要になります。忘れないようお控えください。
ご登録のメールアドレスにもID・パスワードが届きます

この画面を保存 (スクリーンショット) して下さい。

スクリーンショットで画像を保存しました

次へ(商品のご購入)

登録したログインIDとパスワードを忘れないよう保存ください。

事前登録がこれで完了となります。

採寸会場にて

1

スマホ・エントリー
学校採寸支援システム

ご入学おめでとうございます

初めての方はこちら > 登録済の方はこちら >

1

1 登録済の方はこちらをタップします。

2

言語設定 (language)
日本語

アクセスコード

必須 コード入力

ログインID (半角英数字10文字以内)

必須 ここに入力

パスワード (半角英数字6文字以上)

必須 ここに入力

次へ **2**

2 アクセスコード、ログインID、パスワードを入力して、「次へ」ボタンをタップします。

3

トンボ学園 言語設定 (language) 日本語 1 蜻蛉太郎様

メニュー

- 登録情報の確認・設定変更
- ご注文(登録・変更)** **3** *こちらをタップ*
- よくあるご質問
- メールお問い合わせ

採寸、及び注文は「ご注文(登録・変更)」をタップします。

認証確認

認証コード **3**

キャンセル 決定 **4**

3 採寸会場にてお伝えする認証コードを入力ください。

4

トンボ学園

蜻蛉太郎様

薄い青色は未注文です。
タップしてご注文下さい。

+ は同じアイテムで異なるサイズを購入する場合にタップ

合計金額 (税込) ¥0

購入金額確認

1上着 (1年)

□□□□-□□

必須購入品

サイズ表

サイズ 注文数

別サイズ購入

戻る Q & A 次へ

4 サイズの選択や枚数を入力する場合は、こちらをタップ。

5 Sサイズ1枚、Mサイズ1枚のように、異なるサイズを購入する場合は、こちらをタップ。

6 サイズ、数量を入力したら、「次へ」ボタンをタップください。

サイズ・数量入力

サイズ・数量を入力し「決定」をタップして下さい。
購入不要の場合は注文数を「0」にして登録下さい。

商品 1 上衣

サイズ L ※

注文数 1

キャンセル 決定

※サイズに「特注サイズ」と表示される場合があります。採寸数値を参考にメーカー側でサイズ選定いたします。

7

冬服お渡し

宅配

9 制服のお渡し場所が表示されます。

8

商品金額のご確認
(ご注文番号：000000000000)

商品	サイズ	注文数
1 上衣	L	1
2 ネクタイ		1

戻る 確定

購入した商品、サイズ、注文数に誤りがないかご確認のうえ、ご注文ください。

※まだご注文は完了していません。「次へ」を押して「お支払方法」へ進んでください。

9

お支払い方法

必須

代引

クレジット

※学校によって選択できるお支払方法が異なります。

5

ローマ字での刺繍名入力が必要な場合のみ表示されます。

ローマ字刺繍

必須

入力例

蜻蛉 太郎 → TARO TONBO

7 「刺繍名」欄にローマ字でお名前を入力します。

10

確認

これでご注文が完了となります。よろしければ「注文確定」ボタンを選択ください。

いいえ、変更します 注文確定

10 「注文確定」ボタンをタップでご注文完了となります。

6

氏名の字体が画面上で表示されない場合

旧字体など、スマートフォンで入力が必要な場合、申し訳ございませんが紙に書いて頂き、その画像を添付してください。

ファイル1

ファイル2

ファイル3

戻る 次へ

8 旧字体など、スマートフォンでの入力が必要な場合は、お名前を紙に書いていただき、スマートフォンで撮影してください。その画像を添付していただけます。

11

注文完了

ご注文が完了しました。
ご注文番号：000000000000

刺繍入りの商品交換は出来ませんのでご了承ください。

閉じる

上記画面を確認して下さい。

※5 6 7 9 に関しては学校ごとに設定が異なり、表示されないケースもあります。